



OPREMA I PONAŠANJE NA TAKMIČENJU



OPREMA JAHAČA

FRAK:

- Crni ili tamni ili druge boje* kratki
- Frak ili sako od tvida
- Frak sa peševima



OPREMA JAHAČA

KAPA:

- Cilindar**
- Polucilindar
- Kaciga
- Lovačka kapa



OPREMA JAHAČA



- Pantalone
- Košulja
- Kravata/žabo



OPREMA JAHAČA

- Rukavice
- Čizme
- Cipele za jahanje





Mamuze:

- Dozvoljene na svim nivoima, počev od Srednjeg nivoa su obavezne. (Impuls mamuze). „Lažne“ („Dummy“ mamuze) mamuze bez „bodlje/kraka“ su dozvoljene. Svaka preterana upotreba mamuza se kažnjava

Bič:

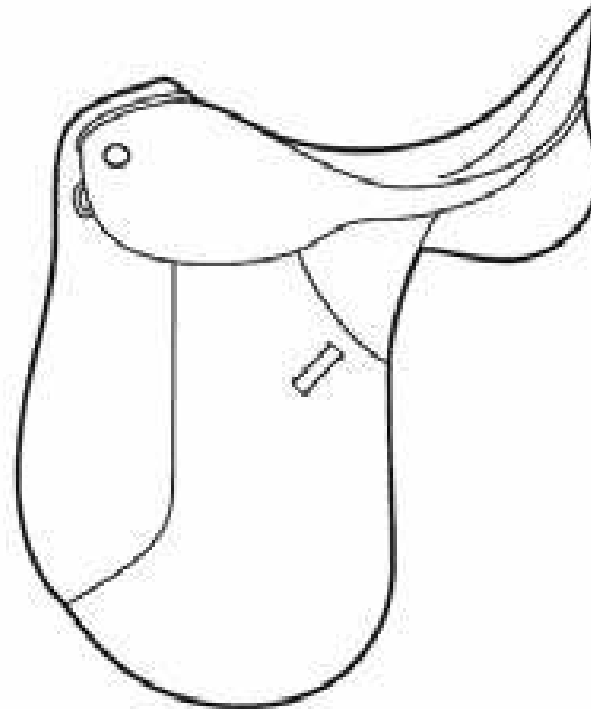
- Dozvoljeno je nošenje biča na svim nacionalnim takmičenjima izuzev na Prvenstvenim takmičenjima (državnim, republičkim, regionalnim i gradskim) ili na zahtev selektora. Ne sme se podizati ukoliko se ispusti u toku testa. Može se nositi bilo u levoj ili u desnoj ruci, ali svakako u ruci sa dizginima prilikom pozdrava



OPREMA ZA KONJA

Sedlo

- Englesko ili kontinentalno, crno, braon, sivo ili teget. Dresurno sedlo je poželjno koje mora da bude uz konja i da ima dugačke, skoro vertikalne obode
- Uzengije su obavezne i moraju biti pričvršćene za sedlo na uobičajen način. Vestern sedla ili sedla jarkih boja nisu dozvoljena kao ni bilo kakve navlake
- Takmičari koji koriste sedlo za jahanje sa strane (žensko sedlo) moraju to naznačiti u prijavi



OPREMA ZA KONJA

Podsedlica:

- Obavezna, bele boje. Podsedlice sa amblemom nacionalne zastave mogu nositi samo članovi nacionalnog tima na Olimpijadi, nacionalnog tima na Grand Prix takmičenju i na CDIO. Logo je dozvoljen, ali ne sme biti veći od 10cm u prečniku.





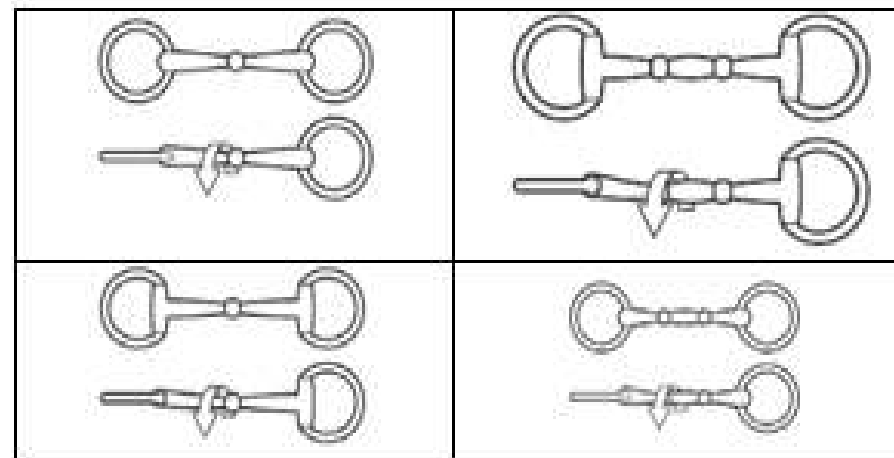
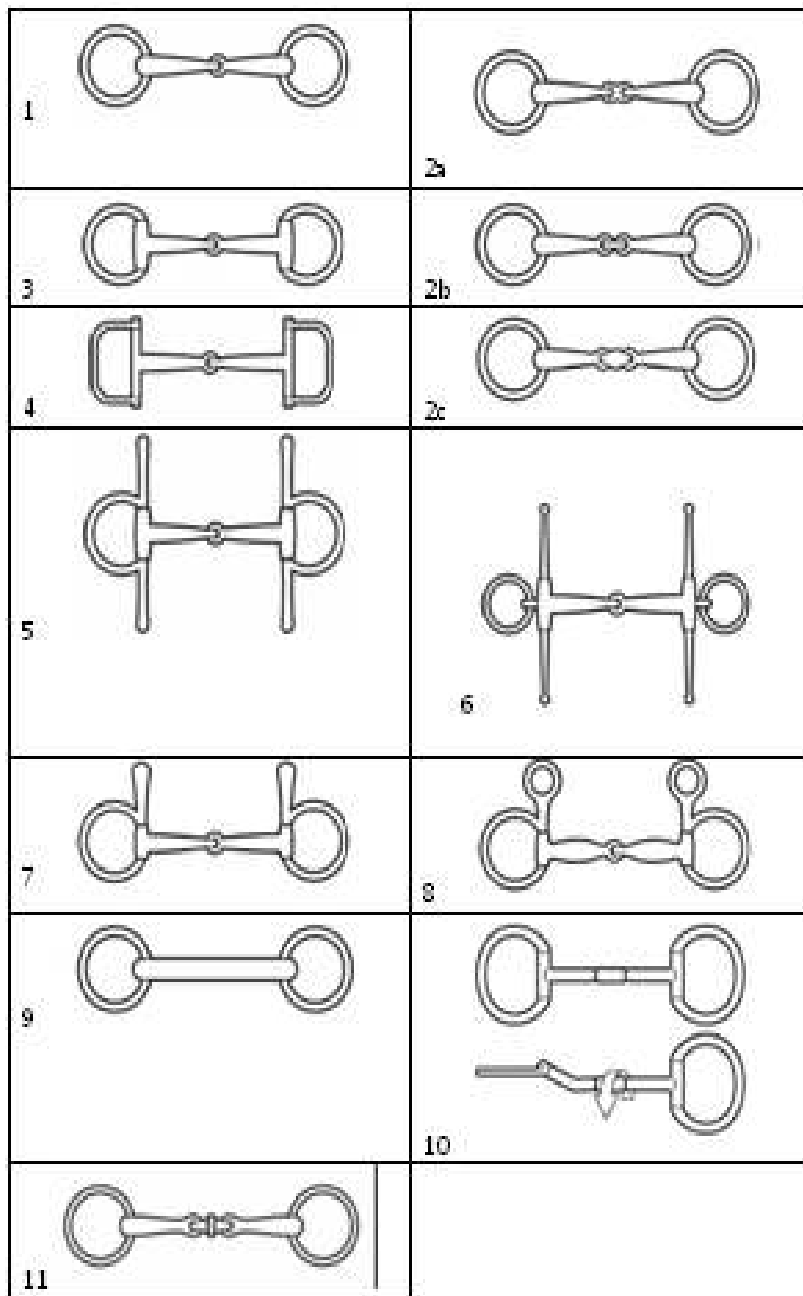
OPREMA ZA KONJA

Žvale:



- Žvale i đemovi moraju biti od metala ili tvrde plastike i mogu biti obloženi gumom (u fabričkoj verziji)
- Mogu se koristiti samo tipovi žvala prikazani na slici, s tim što mogu biti korišćenje sa bilo kojim tipom obrazne poluge i/ili prstena koji su prikazani na slici. Dozvoljeno je korišćenje duplih dizgina na običnoj žvali. Jezik konja ne sme da bude vezan.
- Uvodni i Početni nivo - obična uzda. Od Elementarnog do Srednjeg - naprednog nivoa - obična uzda ili dupla uzda. Od Naprednog nivoa - dupla uzda

Dupla uzda:




- Obična zglobna žvala
- Đem



- DOZVOLJENE ZGLOBNE I ROTIRAJUĆE ŽVALE



ĐEMOVI



4) čeljusti

1		2a	
3		2b	
4		2c	
2c		2c	
2c		2c	

5		6	
7		8	
9		10	
11		12	
13		14	

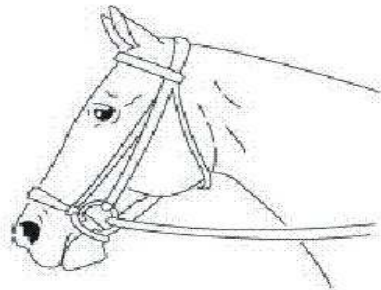


OPREMA ZA KONJA

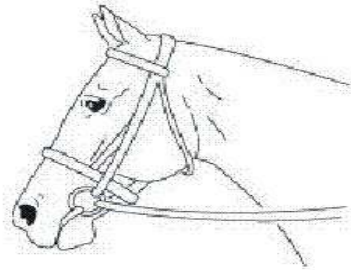
Prekonosni:

- Kao sastavni deo obične uzde, dozvoljeni su sledeći tipovi:
 1. običan prekonosni kaiš - engleski
 2. spuštenu prekonosni kaiš - hanoveranski
 3. meksički prekonosni kaiš
 4. prekonosni kaiš sa podbradnim kaišem/kombinovni
 5. kombinovani prekonosni kaiš – bez kaiša oko vrata
- Kao sastavni deo duple uzde nisu dozvoljeni 1, 3 i 4. Prekonosni kaiš koji nikad ne sme biti toliko stegnut tako da povredi konja. Prekonosni kaiš je obavezan

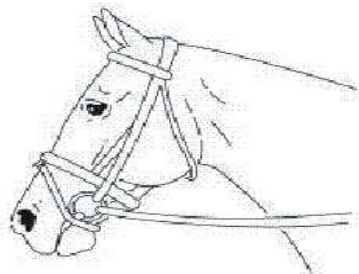
PREKONOSNI KAIŠEVI



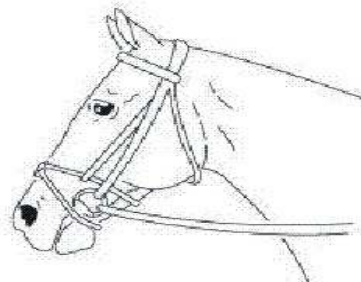
1. običan prekonosni kaiš - engleski



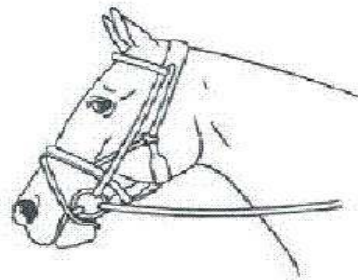
2. spuščeni prekonosni kaiš - hanoveranski



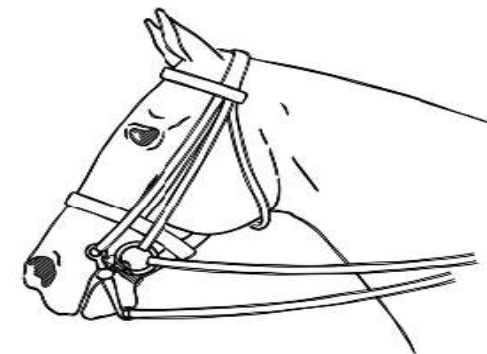
3. meksički prekonosni kaiš



4. prekonosni kaiš sa podbradnim kaišem / kombinovni



5. kombinovani prekonosni kaiš bez kaiša oko vrata



PONAŠANJE TAKMIČARA

- Takmičar će odmah i bez prava na prigovor ili drugi pravni lek biti eliminisan iz daljeg takmičenja ukoliko:
 - ~ verbalno napadne ili preti službenom licu, sudijama, Organizatoru takmičenja, drugom takmičaru, službenom licu drugog kluba učesnika na takmičenju, vlasniku konja, pratećem osoblju ili bilo kom drugom prisutnom licu na takmičenju
 - ~ fizički napadne ili preti službenom licu, sudijama, Organizatoru takmičenja, drugom takmičaru, službenom licu drugog kluba učesnika na takmičenju, vlasniku konja, pratećem osoblju ili bilo kom drugom prisutnom licu na takmičenju
 - ~ na drugi način ometa službena lica, sudije, učesnike i druge prisutne u organizaciji i daljem odvijanju i radu takmičenja



ZAGREVALIŠTE

- pravila i ponašanje -




- Zagrevalište se otvara 45 minuta pre početka takmičenja
- U njemu ne sme biti više od 6 konja zajedno (ukoliko to situacija dozvoljava)
- Takmičar mora imati zagantovanih minimum 15min za zagrevanje konja
- Takmičar posle završenog nastupa ne sme da boravi u zagrevalištu

ZAGREVALIŠTE

- pravila i ponašanje -

- Svi takmičari i sva lica za vreme zagrevanja i nastupa kada se nalaze na konju moraju obavezno nositi propisanu zaštitnu kacigu ili kapu
- U toku takmičenja za vreme odvijanja zagrevanja u zagrevalištu zabranjeno je:
 - ~ obavljati trening konja
 - ~ obavljati zagrevanje konja koji ne učestvuju u utakmici za koju se vrši zagrevanje
 - ~ lonžiranje, šetanje i držanje konja koji ne učestvuje u toj utakmici
 - ~ da u utakmici za decu , senior zagreva svog konja
 - ~ držati pse i druge vrste životinja
 - ~ zadržavanje lica koja nisu u funkciji zagrevanja takmičara
 - ~ prekomerna upotreba sile
 - ~ zagrevanje oko i u areni dok traje takmičenje





The title is centered and surrounded by three circles. The left and right circles are solid light purple, while the middle circle is a light purple outline. The text is in a bold, black, sans-serif font.

ZAGREVALIŠTE

- pravila i ponašanje -

- Svi učesnici takmičenja u obavezi su da se pridržavaju uputstava stjuarda
- Stjuard je lice koje opslužuje sudije i jedini koji ima pravo da komunicira sa sudijama u toku.
- Skreće pažnju takmičaru na nepravilnosti i upozorava ga
- Svaka ne poslušnost takmičara povlači isključenje



ZAGREVALIŠTE

- pravila i ponašanje -

- Iz poštovanja prema ostalim učesnicima i prevencije eventualnih incidenata običaj je da se takmičari pridržavaju sledećih pravila:
 - ~ Mimoilaženje sa konjem koji dolazi iz suprotnog pravca vrši se oko levog ramena. Samo ukoliko se jedan od njih kreće u kontra galopu, onaj drugi je dužan da mu seskloni s puta, na primer praveći krug
 - ~ Podešavanje opreme vrši se izvan zagrevališta ili prihvatnog manježa ili bliže sredini manježa ali vodeći računa da to nije na pravcu centralne linije ili dijagonalnih linija
 - ~ Poželjno je da učesnik najavi svoj ulazak u zatvoreni manjež da bi se izbegla eventualna nezgoda
 - ~ Bič ne sme da se nosi na način koji može da ometa ostale učesnike prilikom mimoilaženja
 - ~ Ukoliko učesnik želi da lonžira konja u zagrevalištu, za to mora tražiti dozvolu od Organizatora.